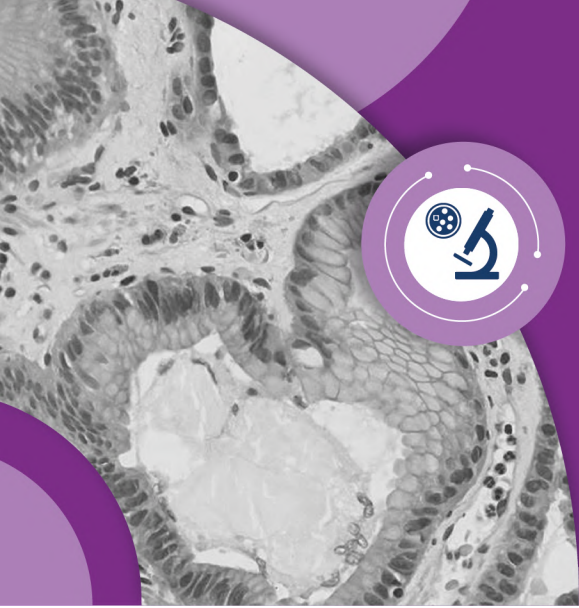




**MEDICINA**  
*2023*






# PATOLOGÍA

PATOLOGÍA

## Diagnóstico Inmunohistoquímico


David J. Dabbs **5ª EDICIÓN**



Edición: 2019  
Páginas: 944  
Impresión: a todo color  
Encuadernado: Tapa dura de lujo, gofrado  
Formato: 21,50 x 28,00cm  
ISBN: 978-980-430-070-7  
Peso: 3,32 kg

## Patología Ortopédica Práctica


Andrea T. Deyrup



Edición: 2016  
Páginas: 394  
Impresión: a todo color  
Encuadernado: Tapa dura de lujo, gofrado  
Formato: 21,50 x 28,00cm  
ISBN: 978-958-8950-05-1  
Peso: 2,16 kg

## Histopatología de la Piel de Lever

Dos tomos  
David E. Elder **10ª EDICIÓN**



Edición: 2017  
Páginas: 1560 (**Volumen 1:** 728 / **Volumen 2:** 832)  
Impresión: a todo color  
Encuadernado: Tapa dura de lujo, gofrado  
Formato: 21,50 x 28,00cm  
ISBN: 978-958-8950-83-9  
Peso: 5,32 kg

## Diagnóstico Histopatológico de Tumores

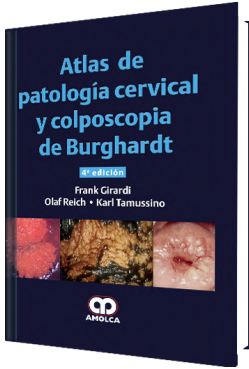
Dos tomos  
Christopher D. M. Fletcher **4ª EDICIÓN**



Edición: 2016  
Páginas: 2240 (**Volumen 1:** 1068 / **Volumen 2:** 1172)  
Impresión: a todo color  
Encuadernado: Tapa dura de lujo, gofrado  
Formato: 21,50 x 28,00cm  
ISBN: 978-958-59137-5-2  
Peso: 7,69 kg

## Atlas de Patología Cervical y Colposcopia de Burghardt


Frank Girardi **4ª EDICIÓN**



Edición: 2017  
 Páginas: 240  
 Impresión: a todo color  
 Encuadernado: Tapa dura de lujo, gofrado  
 Formato: 23,00 x 31,00cm  
 ISBN: 978-958-8950-55-6  
**Peso: 1,70 kg**

## Rosai y Ackerman. Patología Quirúrgica


John R. Goldblum **11ª EDICIÓN** **Dos tomos**



Edición: 2019  
 Páginas: 2.229 (**Tomo 1:** 958 / **Tomo 2:** 1.271)  
 Impresión: a todo color  
 Encuadernado: Tapa dura de lujo, gofrado  
 Formato: 21,50 x 28,00cm  
 ISBN: 978-980-430-074-5  
**Peso: 7,68 kg**

## Patología Mamaria de Rosen

Syed A. Hoda **4ª EDICIÓN** **Dos tomos**



Edición: 2017  
 Páginas: 1420 (**Volumen 1:** 698 / **Volumen 2:** 722)  
 Impresión: a todo color  
 Encuadernado: Tapa dura de lujo, gofrado  
 Formato: 21,50 x 28,00cm  
 ISBN: 978-958-8950-70-9  
**Peso: 4,96 kg**

## PET / CT. Fundamentos


Luis Felipe Colmener



Edición: 2007  
 Páginas: 338  
 Impresión: a todo color  
 Encuadernado: Tapa dura de lujo, gofrado  
 Formato: 21,50 x 28,00cm  
 ISBN: 978-980-6574-70-2  
**Peso: 1,62 kg**

## Citopatología de Neoplasias Neuroendocrinas


Sudha R. Kini



Edición: 2016  
 Páginas: 412  
 Impresión: a todo color  
 Encuadernado: Tapa dura de lujo, gofrado  
 Formato: 21,50 x 28,00cm  
 ISBN: 978-958-8871-73-8  
**Peso: 2,24 kg**

## Histología para Patólogos

Stacey E. Mills **4ª EDICIÓN** **Dos tomos**



Edición: 2015  
 Páginas: 1390 (**Tomo 1:** 842 / **Tomo 2:** 548)  
 Impresión: a todo color  
 Encuadernado: Tapa dura de lujo, gofrado  
 Formato: 21,50 x 28,00cm  
 ISBN: 978-958-8871-27-1  
**Peso: 5,04 kg**

## Patología Quirúrgica del Tracto Gastrointestinal

Robert D. Odze **3ª EDICIÓN**


**Dos tomos**



Edición: 2017  
Páginas: 1652 (**Tomo 1:** 938 / **Tomo 2:** 714)  
Impresión: a todo color  
Encuadernado: Tapa dura de lujo, gofrado  
Formato: 21,50 x 28,00cm  
ISBN: 978-958-8950-81-5  
**Peso:** 5,84 kg

## Patología Mamaria


Paul Peter Rosen **2ª EDICIÓN**



Edición: 2007  
Páginas: 350  
Impresión: a todo color  
Encuadernado: Tapa dura de lujo, gofrado  
Formato: 21,50 x 28,00cm  
ISBN: 978-958-8328-12-3  
**Peso:** 1.68 kg

## Patología de Cabeza y Cuello


Lester D. R. Thompson **2ª EDICIÓN**



Edición: 2014  
Páginas: 716  
Impresión: a todo color  
Encuadernado: Tapa dura de lujo, gofrado  
Formato: 21,50 x 28,00cm  
ISBN: 978-958-8816-24-1  
**Peso:** 2,58 kg

## Dahlin's Tumores Óseos


K. Krishnan Unni **6ª EDICIÓN**



Edición: 2012  
Páginas: 412  
Impresión: a todo color  
Encuadernado: Tapa dura de lujo, gofrado  
Formato: 21,50 x 28,00cm  
ISBN: 978-958-7550-42-9  
**Peso:** 2,24 kg

## Ginecología Oncológica

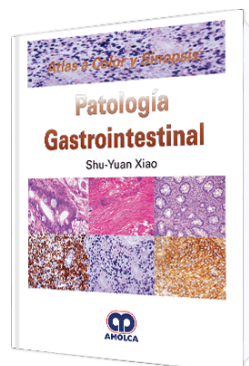
Solange M. Diniz Bizzo



Edición: 2017  
Páginas: 306  
Impresión: a todo color  
Encuadernado: Tapa dura de lujo, gofrado  
Formato: 22,70 x 31,40cm  
ISBN: 978-958-5426-06-1  
**Peso:** 1,96 kg

## Atlas a Color y Sinopsis: Patología Gastrointestinal

Shu-Yuan Xiao

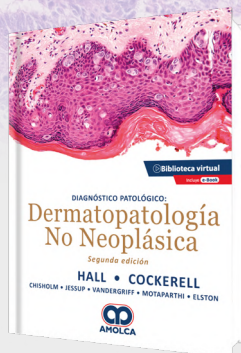


Edición: 2018  
Páginas: 464  
Impresión: a todo color  
Encuadernado: Tapa dura de lujo, gofrado  
Formato: 21,50 x 28,00cm  
ISBN: 978-958-5426-17-7  
**Peso:** 2,50 kg

# Diagnóstico Patológico

## Diagnóstico Patológico. Dermatopatología No Neoplásica


Brian Hall 2ª EDICIÓN



Edición: 2020  
 Páginas: 763  
 Impresión: a todo color  
 Encuadernado: Tapa dura de lujo, gofrado  
 Formato: 21,50 x 28,00cm  
 ISBN: 978-958-5598-07-2  
**Peso:** 2,66 kg

## Diagnóstico Patológico. Genitourinario


Mahul B. Amin 2ª EDICIÓN



Edición: 2019  
 Páginas: 1070  
 Impresión: a todo color  
 Encuadernado: Tapa dura de lujo, gofrado  
 Formato: 21,50 x 28,00cm  
 ISBN: 978-980-430-024-0  
**Peso:** 3,68 kg

## Diagnóstico Patológico. Mama

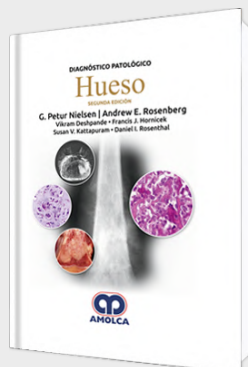
David G. Hicks 2ª EDICIÓN



Edición: 2018  
 Páginas: 710  
 Impresión: a todo color  
 Encuadernado: Tapa dura de lujo, gofrado  
 Formato: 21,50 x 28,00cm  
 ISBN: 978-958-5426-35-1  
**Peso:** 3,32 kg

## Diagnóstico Patológico. Hueso


G. Petur Nielsen



Edición: 2018  
 Páginas: 480  
 Impresión: a todo color  
 Encuadernado: Tapa dura de lujo, gofrado  
 Formato: 21,50 x 28,00cm  
 ISBN: 978-958-5426-58-0  
**Peso:** 2,50 kg

## Diagnóstico Patológico. Endocrino


Vania Nosé 2ª EDICIÓN



Edición: 2019  
 Páginas: 796  
 Impresión: a todo color  
 Encuadernado: Tapa dura de lujo, gofrado  
 Formato: 21,50 x 28,00cm  
 ISBN: 978-980-430-004-2  
**Peso:** 3,10 kg

## Diagnóstico Patológico. Consulta Intraoperatoria


Susan Lester 2ª EDICIÓN



Edición: 2020  
Páginas: 508  
Impresión: a todo color  
Encuadernado: Tapa dura de lujo, gofrado  
Formato: 21,50 x 28,00cm  
ISBN: 978-958-5598-05-8  
Peso: 1,92 kg

## Diagnóstico Patológico. Tumores del Tejido Blando

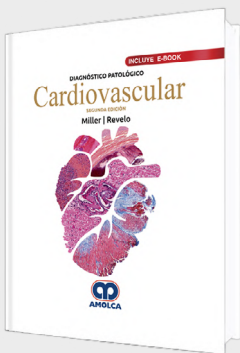
Matthew R. Lindberg 2ª EDICIÓN



Edición: 2018  
Páginas: 882  
Impresión: a todo color  
Encuadernado: Tapa dura de lujo, gofrado  
Formato: 21,50 x 28,00cm  
ISBN: 978-958-5426-77-1  
Peso: 3,08 kg

## Diagnóstico Patológico. Cardiovascular


Dylan V. Miller 2ª EDICIÓN



Edición: 2019  
Páginas: 582  
Impresión: a todo color  
Encuadernado: Tapa dura de lujo, gofrado  
Formato: 21,50 x 28,00cm  
ISBN: 978-980-430-044-8  
Peso: 2,64 kg

## Diagnóstico Patológico. Enfermedades Infecciosas

Danny A. Milner



Edición: 2017  
Páginas: 434  
Impresión: a todo color  
Encuadernado: Tapa dura de lujo, gofrado  
Formato: 21,50 x 28,00cm  
ISBN: 978-958-5426-01-6  
Peso: 2,30 kg

## Diagnóstico Patológico. Ginecología

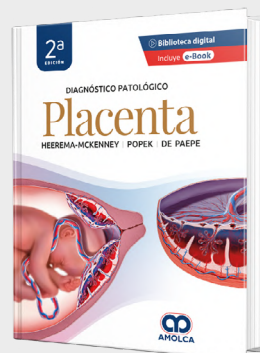
Marisa R. Nucci 2ª EDICIÓN



Edición: 2021  
Páginas: 879  
Impresión: a todo color  
Encuadernado: Tapa dura de lujo, gofrado  
Formato: 21,5 x 28,00cm  
ISBN: 978-958-53037-2-0  
Peso: 3,14 kg

## Diagnóstico Patológico. Placenta

Amy Heerema-McKenney 2ª EDICIÓN




Edición: 2022  
Páginas: 430  
Impresión: a todo color  
Encuadernado: Tapa dura de lujo, gofrado  
Formato: 21,50 x 28,00 cm  
ISBN: 978-958-53489-6-7  
Peso: 1,71 kg

Editor de la serie:



## Diagnóstico Diferencial en Patología Quirúrgica Sistema Genitourinario


Jonathan I. Epstein



Edición: 2016  
Páginas: 544  
Impresión: a todo color  
Encuadernado: Tapa dura de lujo, gofrado  
Formato: 21,50 x 28,00cm  
ISBN: 978-958-5902-02-2  
**Peso: 2,84 kg**

## Interpretación de Biopsia en Lesiones Pediátricas


Aliya N. Husain



Edición: 2016  
Páginas: 392  
Impresión: a todo color  
Encuadernado: Tapa dura de lujo, gofrado  
Formato: 15,00 x 23,00cm  
ISBN: 978-958-8950-06-8  
**Peso: 1,22 kg**

## Interpretación de Biopsia del Cuello Uterino

Anais Malpica 2<sup>a</sup> EDICIÓN



Edición: 2016  
Páginas: 364  
Impresión: a todo color  
Encuadernado: Tapa dura de lujo, gofrado  
Formato: 15,00 x 23,00cm  
ISBN: 978-958-8950-07-5  
**Peso: 1,16 kg**

## Interpretación de Biopsia. El Corte Congelado


Jerome B. Taxy 2<sup>a</sup> EDICIÓN



Edición: 2016  
Páginas: 440  
Impresión: a todo color  
Encuadernado: Tapa dura de lujo, gofrado  
Formato: 15,00 x 23,00cm  
ISBN: 978-958-5911-37-6  
**Peso: 1,38 kg**

## Interpretación de Biopsia del Hígado


Michael S. Torbenson



Edición: 2017  
Páginas: 542  
Impresión: a todo color  
Encuadernado: Tapa dura de lujo, gofrado  
Formato: 15,00 x 22,80cm  
ISBN: 978-958-8950-38-9  
**Peso: 1,14 kg**

## Interpretación de Biopsias de Tumores del Tejido Blando

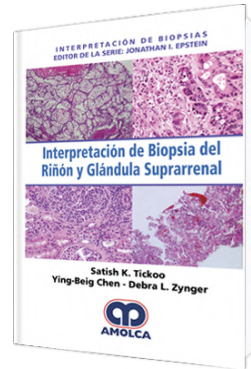
Cyril Fisher **2<sup>a</sup> EDICIÓN**



Edición: 2018  
Páginas: 606  
Impresión: a todo color  
Encuadernado: Tapa dura de lujo, gofrado  
Formato: 15,00 x 23,00cm  
ISBN: 978-958-5426-82-5  
**Peso: 1,29 kg**

## Interpretación de Biopsia del Riñón y Glándula Suprarrenal


Satish K. Tickoo



Edición: 2018  
Páginas: 368  
Impresión: a todo color  
Encuadernado: Tapa dura de lujo, gofrado  
Formato: 15,30 x 23,00cm  
ISBN: 978-958-5426-61-0  
**Peso: 0,84 kg**

## Diagnóstico y Manejo del Cáncer de Próstata Localmente Avanzado y Avanzado

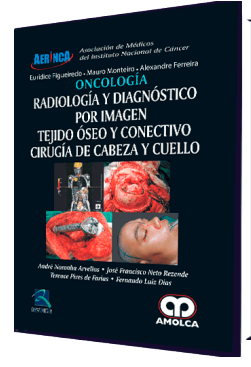
Luis Meza Montoya



Edición: 2018  
Páginas: 244  
Impresión: a todo color  
Encuadernado: Tapa dura de lujo, gofrado  
Formato: 21,50 x 28,00cm  
ISBN: 978-958-8950-74-7  
**Peso: 1,44 kg**

## Oncología. Radiología y diagnóstico por imagen. Tejido óseo y conectivo

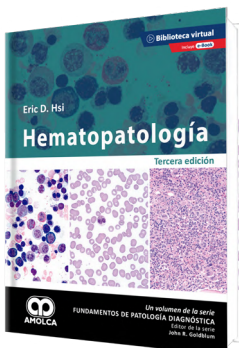
André Noronha Arvellos



Edición: 2017  
Páginas: 364  
Impresión: a todo color  
Encuadernado: Tapa dura de lujo, gofrado  
Formato: 22,70 x 31,40cm  
ISBN: 978-958-5426-03-0  
**Peso: 2,24 kg**

## Hematopatología


Eric Hsi



Edición: 2020  
Páginas: 796  
Impresión: a todo color  
Encuadernado: Tapa dura de lujo, gofrado  
Formato: 21,50 x 28,00 cm  
ISBN: 978-958-5598-43-0  
**Peso: 2,82 kg**

## Patología Hepática y Gastrointestinal

Christine A. Iacobuzio-Donahue **2<sup>a</sup> EDICIÓN**




Edición: 2015  
Páginas: 734  
Impresión: a todo color  
Encuadernado: Tapa dura de lujo, gofrado  
Formato: 21,50 x 28,00cm  
ISBN: 978-958-8871-33-2  
**Peso: 3,76 kg**



## Cáncer de Próstata


May Abdel-Wahab



Edición: 2010  
 Páginas: 332  
 Impresión: a todo color  
 Encuadernado: Tapa dura de lujo, gofrado  
 Formato: 14,00 x 21,50cm  
 ISBN: 978-958-8473-68-0  
 Peso: 0,50 kg

## Cáncer


Vincent T. DeVita, Jr. 10<sup>a</sup> EDICIÓN **Dos tomos**



Edición: 2017  
 Páginas: 2328 (**Tomo 1:** 1212 / **Tomo 2:** 1116)  
 Impresión: a todo color  
 Encuadernado: Tapa dura de lujo, gofrado  
 Formato: 21,50 x 28,00cm  
 ISBN: 978-958-8950-73-0  
 Peso: 7,79 kg

## Diagnóstico Patológico: Nódulos Linfáticos y Linfomas Extranodales


L. Jeffrey Medeiros 2<sup>a</sup> EDICIÓN



Edición: 2019  
 Páginas: 960  
 Impresión: a todo color  
 Encuadernado: Tapa dura de lujo, gofrado  
 Formato: 21,50 x 28,00cm  
 ISBN: 978-980-430-085-1  
 Peso: 3,36 kg

## Urología y Pediatría Oncológica

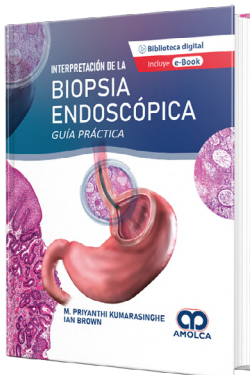
Antonio A. Ornellas



Edición: 2017  
 Páginas: 204  
 Impresión: a todo color  
 Encuadernado: Tapa dura de lujo, gofrado  
 Formato: 22,70 x 31,40cm  
 ISBN: 978-958-5426-07-8  
 Peso: 2,26 kg

## Interpretación de la biopsia endoscópica. Guía práctica

M. Priyanthi Kumarasinghe



Edición: 2022  
 Páginas: 340  
 Impresión: a todo color  
 Encuadernado: Tapa dura de lujo, gofrado  
 Formato: 21,50 x 28,00cm  
 ISBN: 978-628-7528-21-5  
 Peso: 1,43 kg