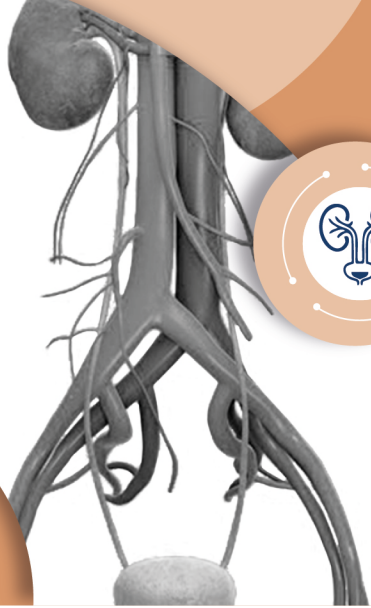


MEDICINA
2023






UROLOGÍA

UROLOGÍA

Cáncer de Próstata


May Abdel-Wahab



Edición: 2010
Páginas: 332
Impresión: a todo color
Encuadernado: Tapa dura de lujo, gofrado
Formato: 14,00 x 21,50cm
ISBN: 978-958-8473-68-0
Peso: 0,50 kg

Diagnóstico Patológico. Genitourinario

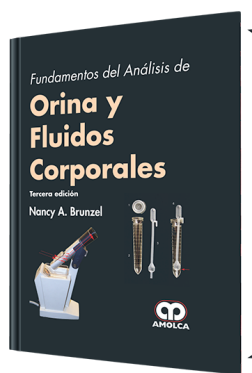
Mahul B. Amin **2ª EDICIÓN**



Edición: 2019
Páginas: 1070
Impresión: a todo color
Encuadernado: Tapa dura de lujo, gofrado
Formato: 21,50 x 28,00cm
ISBN: 978-980-430-024-0
Peso: 3,68 kg

Fundamentos del Análisis de Orina y Fluidos Corporales

Nancy A. Brunzel **3ª EDICIÓN**



Edición: 2014
Páginas: 458
Impresión: a todo color
Encuadernado: Tapa dura de lujo, gofrado
Formato: 21,50 x 28,00cm
ISBN: 978-958-8816-56-2
Peso: 1,74 kg

Urodinámica Fácil de Hacer


Christopher R. Chapple **4ª EDICIÓN**



Edición: 2019
Páginas: 236
Impresión: a todo color
Encuadernado: Tapa blanda de lujo, gofrado
Formato: 15,50 x 23,00cm
ISBN: 978-980-430-025-7
Peso: 0,46 kg

Cirugía para la Incontinencia Urinaria

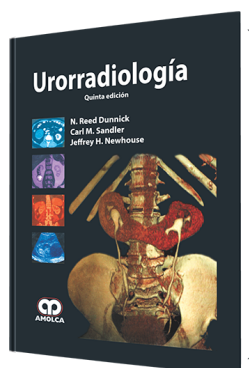
Roger Dmochowski



Edición: 2014
 Páginas: 206
 Impresión: a todo color
 Encuadernado: Tapa dura de lujo, gofrado
 Formato: 21,50 x 28,00cm
 ISBN: 978-958-8816-55-5
 Peso: 1,30 kg

Urorradiología


N. Reed Dunnick 5ª EDICIÓN



Edición: 2015
 Páginas: 448
 Impresión: a todo color
 Encuadernado: Tapa dura de lujo, gofrado
 Formato: 21,50 x 28,00cm
 ISBN: 978-958-8871-42-4
 Peso: 2,42 kg

Diagnóstico Diferencial en Patología Quirúrgica Sistema Genitourinario


Jonathan I. Epstein



Edición: 2016
 Páginas: 544
 Impresión: a todo color
 Encuadernado: Tapa dura de lujo, gofrado
 Formato: 21,50 x 28,00cm
 ISBN: 978-958-5902-02-2
 Peso: 2,84 kg

Cirugía Urológica para Ginecólogos y Uroginecólogos


John B. Gebhart



Edición: 2011
 Páginas: 192
 Impresión: a todo color
 Encuadernado: Tapa dura de lujo, gofrado
 Formato: 21,50 x 28,00cm
 ISBN: 978-958-7550-25-2
 Peso: 1,26 kg

Atlas de Cirugía Oncológica Laparoscópica y Robótica en Urología


Reza Ghavamian



Edición: 2014
 Páginas: 218
 Impresión: a todo color
 Encuadernado: Tapa dura de lujo, gofrado
 Formato: 26,20 x 32,00cm
 ISBN: 978-958-8816-57-9
 Peso: 1,36 kg

Atlas de Hinman. Cirugía Urológica Pediátrica

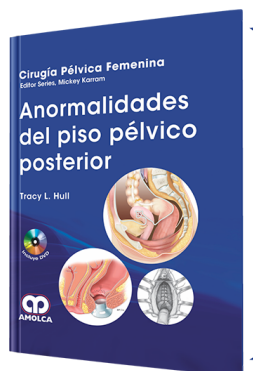
Frank Hinman Jr. 2ª EDICIÓN Dos tomos



Edición: 2010
 Páginas: 1012 (Tomo 1: 582 / Tomo 2: 430)
 Impresión: a todo color
 Encuadernado: Tapa dura de lujo, gofrado
 Formato: 23,00 x 30,00cm
 ISBN: 978-958-8473-60-4
 Peso: 6,22 kg

Anormalidades del Piso Pélvico Posterior

Tracy Hull



Edición: 2012
 Páginas: 150
 Impresión: a todo color
 Encuadernado: Tapa dura de lujo, gofrado
 Formato: 21,50 x 28,00cm
 ISBN: 978-958-7550-84-9
 Peso: 1,02 kg

Manejo Laparoscópico del Prolapso e Incontinencia Urinaria de Esfuerzo

Nutan Jain



Edición: 2009
 Páginas: 304
 Impresión: a todo color
 Encuadernado: Tapa dura de lujo, gofrado
 Formato: 21,50 x 28,00cm
 ISBN: 978-958-8473-12-3
 Peso: 1,26 kg

Tratamiento Quirúrgico de Prolapso de Órganos Pélvicos

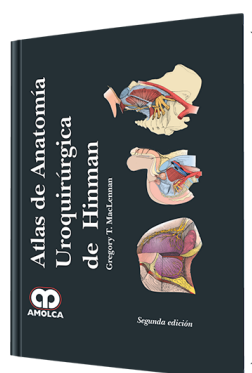
Mickey Karram



Edición: 2014
 Páginas: 208
 Impresión: a todo color
 Encuadernado: Tapa dura de lujo, gofrado
 Formato: 21,50 x 28,00cm
 ISBN: 978-958-8816-53-1
 Peso: 1,30 kg

Atlas de Anatomía Uroquirúrgica de Hinman


Gregory T. MacLennan 2ª EDICIÓN



Edición: 2014
 Páginas: 380
 Impresión: a todo color
 Encuadernado: Tapa dura de lujo, gofrado
 Formato: 23,00 x 30,00cm
 ISBN: 978-958-8760-86-5
 Peso: 2,42 kg

Diagnóstico y Manejo del Cáncer de Próstata Localmente Avanzado y Avanzado


Luis Meza Montoya



Edición: 2018
 Páginas: 244
 Impresión: a todo color
 Encuadernado: Tapa dura de lujo, gofrado
 Formato: 21,50 x 28,00cm
 ISBN: 978-958-8950-74-7
 Peso: 1,44 kg

Cirugía Vaginal para el Urólogo


Víctor W. Nitti



Edición: 2014
 Páginas: 216
 Impresión: a todo color
 Encuadernado: Tapa dura de lujo, gofrado
 Formato: 21,50 x 28,00cm
 ISBN: 978-958-8816-74-6
 Peso: 1,38 kg

Urología y Pediatría Oncológica


Antonio A. Ornellas



Edición: 2017
 Páginas: 204
 Impresión: a todo color
 Encuadernado: Tapa dura de lujo, gofrado
 Formato: 22,70 x 31,40cm
 ISBN: 978-958-5426-07-8
 Peso: 1,40 kg

Cirugía Reconstructiva Robótica y Laparoscópica en Niños y Adultos


Michael C. Ost



Edición: 2013
 Páginas: 318
 Impresión: a todo color
 Encuadernado: Tapa dura de lujo, gofrado
 Formato: 19,00 x 27,00cm
 ISBN: 978-958-8760-38-4
 Peso: 1,54 kg

Sistema Urogenital


Adilson Prando



Edición: 2016
 Páginas: 792
 Impresión: a todo color
 Encuadernado: Tapa dura de lujo, gofrado
 Formato: 21,50 x 28,00cm
 ISBN: 978-958-8871-81-3
 Peso: 2,86 kg

IRM de la Próstata. Enfoque Práctico


Andrew B. Rosenkrantz



Edición: 2018
 Páginas: 224
 Impresión: a todo color
 Encuadernado: Tapa dura de lujo, gofrado
 Formato: 21,50 x 28,00cm
 ISBN: 978-958-5426-55-9
 Peso: 1,38 kg

Atlas de Cirugía Urológica de Hinman

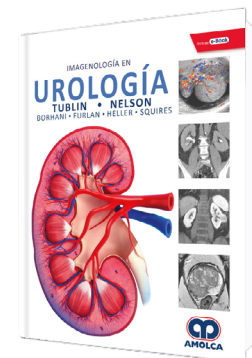
Joseph Smith 4ª EDICIÓN



Edición: 2019
 Páginas: 1004
 Impresión: a todo color
 Encuadernado: Tapa dura de lujo, gofrado
 Formato: 21,50 x 28,00cm
 ISBN: 978-980-430-045-5
 Peso: 3,50 kg

Imagenología en Urología


Mitchell Tublin



Edición: 2019
 Páginas: 408
 Impresión: a todo color
 Encuadernado: Tapa dura de lujo, gofrado
 Formato: 21,50 x 28,00 cm
 ISBN: 978-980-430-108-7
 Peso: 2,04 kg

Complicaciones en Cirugía Urológica según Taneja


Samir S. Taneja **5^a EDICIÓN**



Edición: 2020
Páginas: 768
Impresión: a todo color
Encuadernado: Tapa dura de lujo, gofrado
Formato: 21,50 x 28,00cm
ISBN: 978-958-5426-99-3
Peso: 2,54 kg

Atlas de Ultrasonografía


Raul Moreira Neto



Edición: 2010
Páginas: 444
Impresión: a todo color
Encuadernado: Tapa blanda de lujo, gofrado
Formato: 12,00 x 20,70cm
ISBN: 978-958-8473-46-8
Peso: 0,56 kg

Imagenología Anatómica. Tórax-Abdomen-Pelvis

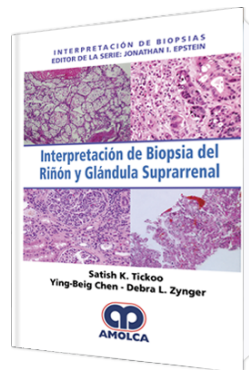
Michael P. Federle **2^a EDICIÓN**



Edición: 2019
Páginas: 1.184
Impresión: a todo color
Encuadernado: Tapa dura de lujo, gofrado
Formato: 21,50 x 28,00cm
ISBN: 978-980-6574-90-8
Peso: 4,08 kg

Interpretación de Biopsia del Riñón y Glándula Suprarrenal


Satish K. Tickoo



Edición: 2018
Páginas: 368
Impresión: a todo color
Encuadernado: Tapa dura de lujo, gofrado
Formato: 15,30 x 23,00cm
ISBN: 978-958-5426-61-0
Peso: 0,84 kg

Infertilidad Clínica y Fertilización in vitro


Botros RMB Rizk



Edición: 2015
Páginas: 428
Impresión: a todo color
Encuadernado: Tapa dura de lujo, gofrado
Formato: 21,50 x 28,00cm
ISBN: 978-958-8816-97-5
Peso: 2,22 kg

Histeroscopia

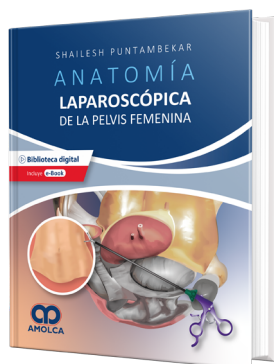
Michael S. Baggish **3^a EDICIÓN**



Edición: 2009
Páginas: 528
Impresión: a todo color
Encuadernado: Tapa dura de lujo, gofrado
Formato: 21,50 x 28,00cm
ISBN: 978-958-8473-20-8
Peso: 2,82 kg

Anatomía Laparoscópica de la Pelvis Femenina. Principios Quirúrgicos Aplicados.

Shailesh Puntambekar



Edición: 2021
Páginas: 288
Impresión: a todo color
Encuadernado: Tapa dura de
lujo, gofrado
Formato: 21,50 x 28,00cm
ISBN: 978-958-53035-6-0
Peso: 1,69 kg